

## ANEXO



### Resumen de pasos a seguir para el registro en la Sede Electrónica del Ministerio



1. Entrar en

<https://sede.educacion.gob.es/sede>

2. En **Búsqueda** se introducen las palabras “olimpiada física” y se pulsa el botón **Buscar**.

3. Aparece la convocatoria

Olimpiadas nacionales científicas (Olimpiadas Nacionales de Física. Convocatoria 2022)  N1 

 Información |  Acceso

Se pulsa el botón **Acceso** que hay justo debajo.

4. Hay que acceder introduciendo **Usuario (DNI)** y **Contraseña** en el apartado

 | Con mi usuario de la sede electrónica

Si es la primera vez que se accede a la Sede Electrónica, hay que **registrarse previamente pulsando en Regístrate**.

5. Tras acceder, se pulsa el botón **Nueva solicitud**.

Olimpiadas nacionales científicas (Olimpiadas Nacionales de Física. Convocatoria 2022) N1 

Fase actual : Presentación

Plazo : 21/03/2022 hasta 08/04/2022 23:59:59

[Nueva solicitud](#)

6. **Cumplimentar todos los datos** que se piden en el formulario.

7. Pulsar en **Guardar**.

8. **Comprobar** que todos los datos son correctos, especialmente el DNI.

9. Pulsar en **Presentar la solicitud**.

10. Aparecerá una ventana indicando el código de solicitud y un mensaje indicando “Su solicitud ha sido presentada correctamente”.